

СОГЛАСОВАНО:

Директор департамента по социальной поддержке населения и охране труда мэрии города Ярославля



Ивченко С.В.

« 28 » * 02 20 14 г.

УТВЕРЖДАЮ:

Директор МУ «КЦСОН Кировского района г.Ярославля»



Халилова М.А.
Кировского района
г. Ярославля

« 27 » 02 20 14 г.

Отчет о результатах деятельности
муниципальных автономных, бюджетных и казенных учреждений

муниципальное учреждение «Комплексный центр социального обслуживания населения Кировского района г. Ярославля»

и об использовании закрепленного за ним муниципального имущества за 2018 год

1. Общие сведения об учреждении

№ п/п	Полное наименование учреждения	Муниципальное учреждение «Комплексный центр социального обслуживания населения Кировского района г. Ярославля»
1	Сокращенное наименование учреждения	МУ «КЦСОН Кировского района г.Ярославля»
2	Место нахождения учреждения	150040, г.Ярославль, ул.Свердлова, 43а
3	Почтовый адрес учреждения	150040, г.Ярославль, ул.Свердлова, 43а
4	Перечень видов деятельности учреждения, соответствующий его учредительным документам:	х
4.1	основные виды деятельности	<p>1. Предоставление гражданам социальных услуг (социально-бытовых, социально-медицинских, социально-психологических, социально-педагогических, социально-трудовых, социально-правовых) в форме социального обслуживания на дому и полустационарной форме социального обслуживания, в том числе медицинская деятельность:</p> <ul style="list-style-type: none"> - лечебная физкультура; - медико-социальная помощь; - сестринское дело. <p>2. Предоставление гражданам срочных социальных услуг (работ);</p> <p>3. Содействие в предоставлении медицинской, психологической, педагогической, юридической, социальной помощи, не относящейся к социальным услугам (социальное сопровождение);</p>

		4. Оказание дополнительных социальных услуг (выполнение работ) предусмотренных законодательством.
4.2	иные виды деятельности, не являющихся основными	
5	Перечень услуг (работ), которые оказываются потребителям за плату в случаях, предусмотренных нормативными правовыми (правовыми) актами с указанием потребителей указанных услуг (работ)	<p>Социальные услуги в форме социального обслуживания на дому и в полустационарной форме социального обслуживания (социально-бытовые услуги; социально-медицинские услуги; социально-психологические услуги; социально-педагогические услуги; социально-трудовые услуги; социально-правовые услуги; услуги в целях повышения коммуникативного потенциала получателей социальных услуг, имеющих ограничения жизнедеятельности, в том числе детей-инвалидов; иные срочные социальные услуги) предоставляются за плату или частичную плату, если на дату обращения среднедушевой доход получателя социальных услуг, превышает предельную величину среднедушевого дохода, установленную в Ярославской области, за исключением</p> <ul style="list-style-type: none"> - несовершеннолетних детей, - лиц, пострадавших в результате чрезвычайных ситуаций, вооруженных межнациональных (межэтнических) конфликтов, - участников и инвалидов войны (в форме социального обслуживания на дому), которым социальные услуги предоставляются бесплатно. <p>Постановление Правительства Ярославской области от 18.12.2014 № 1335-п "О порядке предоставления социальных услуг поставщиками социальных услуг и признании утратившим силу постановления Администрации области от 04.04.2005 № 46-а; Постановление Правительства ЯО от 15.06.2015 N 644-п ""Об утверждении тарифов на социальные услуги и о признании утратившими силу и частично утратившими силу отдельных постановлений Администрации области и Правительства области".</p> <p>Категории граждан: - Гражданин полностью утративший способность либо возможности осуществлять самообслуживание, самостоятельно передвигаться, обеспечивать основные жизненные потребности в силу заболевания, травмы, возраста или наличия инвалидности. - Гражданин частично утративший способность либо возможности осуществлять самообслуживание, самостоятельно передвигаться, обеспечивать основные жизненные потребности в силу заболевания, травмы, возраста или наличия инвалидности.</p>
6	Перечень документов (с указанием номеров, даты выдачи и срока действия), на основании которых учреждение осуществляет деятельность (свидетельство о	Устав учреждения, постановление мэра города Ярославля от 31.03.2000 № 638, Свидетельство ФНС о постановке на учет российской организации в налоговом органе по месту её нахождения от 20.04.2000 серия 76 № 002906750, Свидетельство о внесении записи в ЕГРЮЛ о юридическом лице, зарегистрированном до 01.07.2000 серия 76 №

	государственной регистрации учреждения, лицензии и другие разрешительные документы)	000408970, Лицензия на осуществление медицинской деятельности от 11.03.2011 № ФС-76-01-000396		
7	Количество штатных единиц учреждения, (указываются данные о количественном составе и квалификации сотрудников учреждения, на начало и на конец отчетного года. В случае изменения количества штатных единиц учреждения указываются причины, приведшие к их изменению на конец отчетного периода)	Показатель	на 01.01.2018	на 01.01.19
		Количество штатных единиц	137	137
		Численность работников (физ.лиц), всего	127	121
		Количество работников с высшим специальным образованием	67	62
		Количество работников со средним специальным образованием	46	53
		Количество работников со средним образованием	14	6
		Количество работников, прошедших обучение в течение года	41	
	Пояснение			
8	Средняя заработная плата работников автономных, бюджетных и казенных учреждений, в том числе:	27 728,36		
8.1	- руководитель учреждения	58 295,73		
8.2	- заместители	49 276 56		
8.3	- главный бухгалтер	48 444,91		
8.4	- врачи			
8.5	- социальные работники;	30 065,51		
8.6	- средний медицинский персонал	26 341,87		
8.7	- младший медицинский персонал	27 275,01		
8.8	- прочий персонал	21 513,39		
9	Соотношение средней заработной платы руководителей бюджетных и казенных учреждений и средней заработной платы работников учреждений (не более чем в 5 раз)	2,17		
10	Соотношение средней	0,5		

	заработной платы основного и вспомогательного персонала бюджетных учреждений (1:0,7)	
11	Предельная доля расходов на оплату труда административно - управленческого и вспомогательного персонала в фонде оплаты труда учреждений социального обслуживания населения (не более 40 %)	16,17
12	Соотношение средней заработной платы руководителей бюджетных и казенных учреждений и средней заработной платы работников учреждений (не более чем в 5 раз)	
13	Для автономного учреждения:	
13.1	- административно – управленческий персонал	
13.2	- медицинский персонал	
	- общехозяйственный персонал	
13.3	Соотношение средней заработной платы руководителя автономного учреждения и средней заработной платы работников учреждений (не более чем в 5 раз)	

2. Результат деятельности учреждения

№ п/п	Наименование показателя деятельности	Единица измерения	Отчетный год
1	Изменение (увеличение, уменьшение) балансовой (остаточной) стоимости нефинансовых активов относительно предыдущего отчетного года	%	- 32,26
2	Общая сумма выставленных требований в возмещение ущерба по недостаткам и хищениям материальных ценностей, денежных средств, а также от порчи материальных ценностей	тыс. руб.	-
3	Изменения (увеличение, уменьшение) дебиторской задолженности:	%	+ 6,76
	дебиторская задолженность нереальная к взысканию	тыс. руб.	
	Пояснения при наличии дебиторской задолженности, нереальной к взысканию		
	Изменения (увеличение, уменьшение) кредиторской задолженности:	%	- 34,39



	в том числе просроченная кредиторская задолженность	тыс. руб.		
Пояснения при наличии просроченной кредиторской задолженности				
4	Суммы доходов, полученных учреждением от оказания платных услуг (выполнения работ)	тыс. руб.	x	1 025,896
	Сведения об исполнении муниципального задания на оказание муниципальных услуг (выполнение работ) (для бюджетных и автономных учреждений, а также казенных учреждений, которым в соответствии с решением органа, осуществляющего функции и полномочия учредителя, сформировано муниципальное задание) в том, числе:	%	x	
5	Предоставление социального обслуживания в форме на дому включая оказание социально-бытовых услуг, социально-медицинских услуг, социально-психологических, социально-педагогических услуг, социально-трудовых услуг, социально-правовых услуг, услуг в целях повышения коммуникативного потенциала получателей социальных услуг, имеющих ограничения жизнедеятельности, в том числе детей-инвалидов, срочных социальных услуг	%	x	97,4
	Предоставление социального обслуживания в полустационарной форме включая оказание социально-бытовых услуг, социально-медицинских услуг, социально-психологических услуг, социально-педагогических услуг, социально-трудовых услуг, социально-правовых услуг, услуг в целях повышения коммуникативного потенциала получателей социальных услуг, имеющих ограничения жизнедеятельности, в том числе детей-инвалидов, срочных социальных услуг	%	x	100
6	Цены (тарифы) на платные услуги (работы), оказываемые потребителям (в динамике в течении отчетного периода):	x	Постановление Правительства ЯО от 15.06.2015 N 644-п ""Об утверждении тарифов на социальные услуги и о признании утратившими силу и частично утратившими силу отдельных постановлений	

		Администрации области и Правительства области".		
	Предоставление социального обслуживания на дому (среднемесячный размер платы)	руб.	на 01.01.2018	119,02
			на 01.04.2018	254,49
			на 01.07.2018	242,44
			на 01.10.2018	245,35
			на 01.01.2019	233,21
	Предоставление социального обслуживания в полустационарной форме (среднемесячный размер платы)	руб.	на 01.01.2018	34,07
			на 01.04.2018	61,17
			на 01.07.2018	32,55
			на 01.10.2018	22,79
			на 01.01.2019	19,21
Указать основание для изменения в тарифах на платные услуги (работы)				
7	Общее количество потребителей, воспользовавшихся услугами (работами) учреждения, в том числе:	чел.	х	3509
	количество потребителей, воспользовавшихся услугами (работами) учреждениями на условиях оплаты	чел.	х	1247
8	Количество жалоб потребителей услуг (работ)	ед.	х	0
Меры, принятые по результатам рассмотрения жалоб: -----				
9	Состав наблюдательного совета:			
10	Суммы кассовых и плановых поступлений (с учетом возвратов) в разрезе поступлений, предусмотренных ПФХД	тыс. руб.	План	Факт
			Всего- 55 569,908 в.т.ч.: субсидия на выполнение МЗ – 53 312,478 субсидия на иные цели – 1 231,534 приносящая доход деятельность - 1 025,896	Всего- 55 565,435 в.т.ч.: субсидия на выполнение МЗ- 53 312,478 субсидия на иные цели – 1 227,061 приносящая доход деятельность - 1 025,896
11	Суммы кассовых и плановых выплат (с учетом восстановленных кассовых выплат) в разрезе выплат, предусмотренных ПФХД	тыс. руб.	Всего- 55 569,908 в.т.ч.: субсидия на выполнение МЗ – 53 312,478 субсидия на иные цели – 1 231,534 приносящая доход деятельность - 1 025,896	Всего- 55 559,481 в.т.ч.: субсидия на выполнение МЗ – 53 306,524 субсидия на иные цели – 1 227,061 приносящая доход деятельность - 1 025,896
12	Показатели кассового исполнения бюджетной сметы учреждения и показатели доведенных учреждению лимитов бюджетных обязательств	тыс. руб.		

Раздел III « Об использовании имущества, закрепленного за учреждением на праве оперативного управления» за 2018 год

СОГЛАСОВАНО:

Председатель комитета по управлению муниципальным имуществом мэрии города Ярославля

« 15 » _____ 2018 г.



МУНИЦИПАЛЬНОЕ УЧРЕЖДЕНИЕ
 «КОМПЛЕКСНЫЙ ЦЕНТР
 СОЦИАЛЬНОГО ОБСЛУЖИВАНИЯ
 НАСЕЛЕНИЯ КИРОВСКОГО РАЙОНА
 Г. ЯРОСЛАВЛЯ»

Период	Недвижимое имущество						
	Кол-во объектов	Общая площадь, (кв.м)			Общая балансовая стоимость, (тыс.руб.)		
		оперативное управление, всего	в том числе передано в:		оперативное управление, всего	в том числе переданного в:	
аренду	безвозмездное пользование		аренду	безвозмездное пользование			
Начало отчетного года	3	488,1	-	-	1 214,7	-	-
Конец отчетного года	3	488,1	-	-	1 214,7	-	-

Период	Общая балансовая стоимость движимого имущества, находящегося на праве оперативного управления, (тыс.руб.)			
	всего	в том числе		
		особо ценного	переданного в аренду	переданного в безвозмездное пользование
Начало отчетного года	4 044,4	2 401,0	-	-
Конец отчетного года	3 761,1	2 095,7	-	-



3.1. Объем средств, полученных от распоряжения в установленном порядке имуществом, находящимся на праве оперативного управления:

Получено средств, (тыс.руб.)		
всего	от распоряжения недвижимым имуществом	от распоряжения движимым имуществом

3.2. Общая балансовая стоимость недвижимого имущества, приобретенного организацией/учреждением в отчетном году за счет средств, выделенных органом, осуществляющим функции и полномочия учредителя, учреждению на указанные цели _____ (тыс.руб.)

3.3. Общая балансовая стоимость недвижимого имущества, приобретенного организацией в отчетном году за счет доходов, полученных от платных услуг и иной приносящей деятельности _____ (тыс.руб.)


 Директор учреждения
 Главный бухгалтер
 г. Ярославль


 М.А.Халилова

 Т.В.Кудрявцева